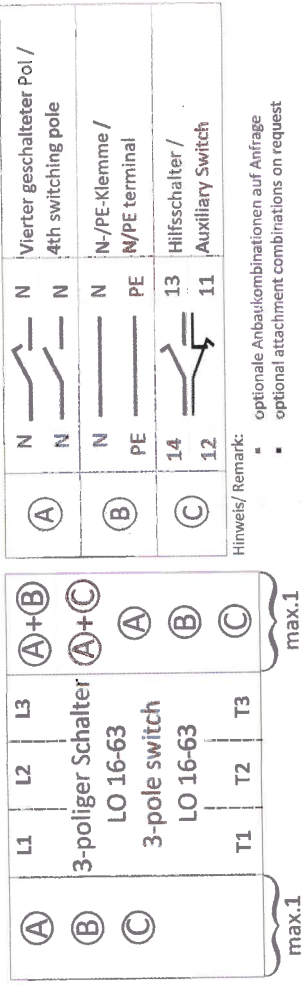


Anbaumöglichkeiten LO / Attachment options LO



Technische Daten der Baureihe LO / Technical data of the LO series

IEC 60947/NDE 0660	Einh.	LO16	LO25	LO32	LO40	LO63
Isolationsspannung / Insulation voltage U <sub>i</sub>	V	690	690	690	690	690
Stoßspannungsfestigkeit / Surge voltage strength U <sub>imp</sub>	kV	6	6	6	6	6
Anhaltender thermischer Strom / Sustained thermal current I <sub>n</sub>	A	16	25	32	40	63
Frequenz / Frequency	Hz	50/60	50/60	50/60	50/60	50/60
<b>Gemäß UL 508/CSA / According to UL508/CSA</b>						
Betriebsspannung / Operating voltage U <sub>e</sub>	V	600	600	600	600	600
Betriebsstrom / Operating current I <sub>e</sub>	A	16	25	32	40	63
<b>Anschlüsse Leiter / Connections conductor</b>						
Anzugs-Drehmoment / Tightening torque	Nm	2,5	2,5	2,5	2,5	2,5
Eindrängtiefe (kl. 1) / Solid (Class 1)	mm <sup>2</sup>	2,5-16	2,5-16	2,5-16	2,5-16	2,5-16
anschließbaren Leiterquerschnitte / Wire range according UL& CSA	AWG	14-6	14-6	14-6	14-6	14-6

Approbationen Konformität / Approvals Conformity




- EN Warning! Hazardous voltage! Installation by person with electrotechnical expertise only.
- DE Warnung! Gefährliche Spannung! Installation nur durch elektrotechnische Fachkraft.
- FR Avertissement ! Tension dangereuse ! Installation uniquement par un spécialiste en électrotechnique.
- ES ¡Atención! Tensión peligrosa. Instalación sólo por un electricista cualificado.
- IT Attenzione! Tensione pericolosa! Installazione solo da parte di un elettricista qualificato.
- PT Advertência! Tensão perigosa! Instalação apenas por um electricista qualificado.
- TR Uyarı! Tehlikeli voltaj! Montaj sadece kalifiye bir elektrikçi tarafından yapılmalıdır.
- RU Внимание! Опасное напряжение! Установка только квалифицированным электриком.
- PL Ostrzeżenie! Niebezpieczne napięcie! Instalacja tylko przez wykwalifikowanego elektryka.
- 安 警告! 危险的电压! 只能由合格的电工安装。




Bedienungsanleitung  
User manual


Lasttrennschalter LO16-63  
Switch-disconnector LO16-63




NLO Schalter mit Türkupplung  
Befestigungsart Bodenbefestigung V  
NLO switch with door coupling  
Mounting type Floor mounting V



HLO Schalter  
Einbauart DIN-Normbefestigung T  
HLO switch  
Mounting type DIN standard mounting T



NLO Schalter mit runder Vorhangeschlossperre  
Befestigungsart Vierlochbefestigung E  
NLO switch with round padlock device  
Mounting type Four-hole mounting E



RLO-Schalter in Gehäuse  
Einbauart Gehäusebefestigt  
RLO switch in housing  
Mounting type Enclosure-mounted

Hinweis: Lieferumfang kann produktspezifisch abweichen  
Notice: Scope of delivery may vary depending on the product

