

Siemens  
EcoTech




















výkonový jistič konstrukční velikost S00 pro ochranu motoru, třída 10 A-spoušť 1,8...2,5 A N-spoušť 33 A pružinová svorka standardní spínací schopnost



Název značky produktu	SIRIUS
označení produktu	výkonové jistič
provedení produktu	pro ochranu motorů
označení typu produktu	3RV2
<b>Obecné technické údaje</b>	
konstrukční velikost výkonového jističe	S00
konstrukční velikost stykače kombinovatelné specifické podle firmy	S00, S0
rozšíření produktu pomocný spínač	Ano
<b>ztrátový výkon [W] při jmenovité hodnotě proudu</b>	
• u AC za teplého provozního stavu	7,25 W
• u AC za teplého provozního stavu na každý pól	2,4 W
izolační napětí při stupni znečištění 3 při AC jmenovitá hodnota	690 V
<b>rázová pevnost jmenovitá hodnota</b>	6 kV
<b>rázová pevnost podle IEC 60068-2-27</b>	25 g / 11 ms
<b>mechanická životnost (spínacích cyklů)</b>	
• hlavních kontaktů typická hodnota	100 000
• pomocných kontaktů typická hodnota	100 000
elektrická životnost (spínacích cyklů) typická hodnota	100 000
<b>referenční značka podle IEC 81346-2:2009</b>	Q
<b>Směrnice RoHS (datum)</b>	10/01/2009
<b>SVHC substance name</b>	Lead - 7439-92-1
<b>Hmotnost</b>	0,367 kg
<b>Podmínky okolního prostředí</b>	
výška místa montáže při výšce nad hladinou moře maximální	2 000 m
<b>okolní teplota</b>	
• během provozu	-20 ... +60 °C
• během skladování	-50 ... +80 °C
• během přepravy	-50 ... +80 °C
relativní vlhkost vzduchu během provozu	10 ... 95 %
<b>Environmental footprint</b>	
environmentální prohlášení o produktu (EPD)	Ano
potenciál globálního oteplování [CO2 eq] celkem	74,698 kg
potenciál globálního oteplování [CO2 eq] během výroby	1,98 kg
potenciál globálního oteplování [CO2 eq] během prodeje	0,134 kg
potenciál globálního oteplování [CO2 eq] během provozu	72,7 kg
potenciál globálního oteplování [CO2 eq] po skončení doby životnosti	-0,116 kg

Siemens ekoprofil (SE)	Siemens EcoTech
<b>Hlavní proudový okruh</b>	
<b>počet pólů pro hlavní proudový okruh</b>	3
<b>nastavitelná hodnota odezvy proudu spouště na přetížení závislé na proudu</b>	1,8 ... 2,5 A
<b>druh napětí pro hlavní proudový okruh</b>	AC
<b>provozní napětí</b>	
• jmenovitá hodnota	20 ... 690 V
• u AC-3 jmenovitá hodnota maximální	690 V
• u AC-3e jmenovitá hodnota maximální	690 V
<b>provozní frekvence jmenovitá hodnota</b>	50 ... 60 Hz
<b>provozní proud jmenovitá hodnota</b>	2,5 A
<b>provozní proud</b>	
• u AC-3 při 400 V jmenovitá hodnota	2,5 A
• u AC-3e při 400 V jmenovitá hodnota	2,5 A
<b>provozní výkon</b>	
• u AC-3	
— při 230 V jmenovitá hodnota	0,4 kW
— při 400 V jmenovitá hodnota	0,75 kW
— při 500 V jmenovitá hodnota	1,1 kW
— při 690 V jmenovitá hodnota	1,5 kW
• u AC-3e	
— při 230 V jmenovitá hodnota	0,4 kW
— při 400 V jmenovitá hodnota	0,75 kW
— při 500 V jmenovitá hodnota	1,1 kW
— při 690 V jmenovitá hodnota	1,5 kW
<b>hustota spínání</b>	
• u AC-3 maximální	15 1/h
• u AC-3e maximální	15 1/h
<b>Pomocný proudový okruh</b>	
<b>druh napětí pro pomocný a řídicí proudový okruh</b>	AC/DC
<b>počet rozpínacích kontaktů pro pomocné kontakty</b>	0
<b>počet zapínacích kontaktů pro pomocné kontakty</b>	0
<b>počet přepínacích kontaktů pro pomocné kontakty</b>	0
<b>Funkce ochranná monitorovací</b>	
<b>funkce produktu</b>	
• detekce uzemnění	Ne
• detekce výpadku fází	Ano
<b>třída vybavení</b>	CLASS 10
<b>provedení spouště na přetížení</b>	tepelný
<b>vypínací schopnost mezní zkratový proud (Icu)</b>	
• u AC při 240 V jmenovitá hodnota	100 kA
• u AC při 400 V jmenovitá hodnota	100 kA
• u AC při 500 V jmenovitá hodnota	100 kA
• u AC při 690 V jmenovitá hodnota	10 kA
<b>vypínací schopnost provozní zkratový proud (Ics) u AC</b>	
• při 240 V jmenovitá hodnota	100 kA
• při 400 V jmenovitá hodnota	100 kA
• při 500 V jmenovitá hodnota	100 kA
• při 690 V jmenovitá hodnota	10 kA
<b>hodnota odezvy proudu nezpožděné zkratové spouště</b>	33 A
<b>Jmenovité údaje UL/CSA</b>	
<b>proud při plném zatížení (FLA) pro 3fázový asynchronní motor</b>	
• při 480 V jmenovitá hodnota	2,5 A
• při 600 V jmenovitá hodnota	2,5 A
<b>odevzdaný mechanický výkon [hp]</b>	
• pro 1fázový asynchronní motor	
— při 230 V jmenovitá hodnota	0,17 hp
• pro 3fázový asynchronní motor	
— při 200/208 V jmenovitá hodnota	0,5 hp

— při 220/230 V jmenovitá hodnota	0,5 hp
— při 460/480 V jmenovitá hodnota	1 hp
— při 575/600 V jmenovitá hodnota	1,5 hp
<b>Ochrana před zkratem</b>	
<b>funkce produktu ochrana proti zkratu</b>	Ano
<b>provedení zkratové spouště</b>	magnetický
<b>provedení pojistkové vložky u IT sítě pro ochranu hlavního proudového okruhu proti zkratu</b>	
• při 400 V	gL/gG 25 A
• při 500 V	gL/gG 25 A
• při 690 V	gL/gG 20 A
<b>Instalace/ Připevnění/ Rozměry</b>	
<b>Montážní poloha</b>	libovolně
<b>způsob upevnění</b>	upevnění pomocí šroubů a upevnění zaklapnutím na montážní liště 35 mm podle DIN EN 60715
<b>výška</b>	106 mm
<b>šířka</b>	45 mm
<b>hloubka</b>	97 mm
<b>vzdálenost, která se musí dodržet</b>	
• u sériové montáže do stran	0 mm
• k uzemněným částem při 400 V	
— dolů	30 mm
— nahoru	30 mm
— do strany	9 mm
• k částem pod napětím při 400 V	
— dolů	30 mm
— nahoru	30 mm
— do strany	9 mm
• k uzemněným částem při 500 V	
— dolů	30 mm
— nahoru	30 mm
— do strany	9 mm
• k částem pod napětím při 500 V	
— dolů	30 mm
— nahoru	30 mm
— do strany	9 mm
• k uzemněným částem při 690 V	
— dolů	50 mm
— nahoru	50 mm
— dozadu	0 mm
— do strany	30 mm
— dopředu	0 mm
• k částem pod napětím při 690 V	
— dolů	50 mm
— nahoru	50 mm
— dozadu	0 mm
— do strany	30 mm
— dopředu	0 mm
<b>Připojení Svorky</b>	
<b>provedení elektrického připojení</b>	
• pro hlavní proudový okruh	pružinová svorka
<b>uspořádání elektrického připojení pro hlavní proudový okruh</b>	nahore a dole
<b>typ připojitelných průřezů vodičů</b>	
• pro hlavní kontakty	
— jedno- nebo vícekabelové	2x (0,5 ... 4 mm <sup>2</sup> )
— s jemnými drátky s koncovým zpracováním žil	2x (0,5 ... 2,5 mm <sup>2</sup> )
— s jemnými drátky bez koncového zpracování žil	2x (0,5 ... 2,5 mm <sup>2</sup> )
• u kabelů AWG pro hlavní kontakty	2x (20 ... 12)
<b>provedení stopky šroubováku</b>	průměr 3 mm
<b>velikost hrotu šroubováku</b>	3,0 x 0,5 mm

Parametry související s bezpečností					
funkce produktu určeno pro bezpečnostní funkci	Ano				
<b>vhodné k použití</b>					
• bezpečnostně orientované zapnutí	Ne				
• bezpečnostně orientované vypnutí	Ano				
<b>doba použití maximální</b>	10 a				
<b>kontrola opotřebením podmíněné doby použití nutná</b>	Ano				
<b>podíl nebezpečných výpadků</b>					
• při nízké míře vyžádání podle SN 31920	40 %				
• při vysoké míře vyžádání podle SN 31920	50 %				
<b>hodnota B10 při vysoké míře vyžádání podle SN 31920</b>	5 000				
<b>četnost výpadků [FIT] při nízké míře vyžádání podle SN 31920</b>	50 FIT				
ISO 13849					
<b>typ zařízení podle ISO 13849-1</b>	3				
<b>předimenzování podle ISO 13849-2 nutné</b>	Ano				
IEC 61508					
<b>typ bezpečnostního zařízení podle IEC 61508-2</b>	typ A				
<b>T1 hodnota</b>					
• pro Proof-Test intervalu nebo doby použití podle IEC 61508	10 a				
Elektrická bezpečnost					
<b>stupeň krytí IP na přední straně podle IEC 60529</b>	IP20				
<b>ochrana před nebezpečným dotykem na přední straně podle IEC 60529</b>	s ochranou před nebezpečným dotykem prstem při svislém kontaktu zředu				
Displej					
provedení indikátoru pro polohu spínače	otočná páčka				
Aprobace Certifikáty					
General Product Approval					
				<a href="#">KC</a>	
General Product Approval	For use in hazardous locations	Test Certificates		Maritime application	
			<a href="#">Type Test Certificates/Test Report</a>	<a href="#">Special Test Certificate</a>	
Maritime application					other
					<a href="#">Miscellaneous</a>
other	Railway		Environment		
	<a href="#">Confirmation</a>		<a href="#">Special Test Certificate</a>	<a href="#">Confirmation</a>	
Environment					

Další informace

Informace o balení

[Informace o balení](#)

Informace- a Stáhnout Center

<https://www.siemens.com/ic10>

Industry Mall (online objednávkový systém)

<https://mall.industry.siemens.com/mall/cs/cs/Catalog/product?mlfb=3RV2011-1CA20>

CAX Online generátor

<http://support.automation.siemens.com/WWW/CAXorder/default.aspx?lang=en&mlfb=3RV2011-1CA20>

Služba&Podpora (Manuály, Návod k obsluze, Certifikáty, Vlastnosti, FAQs, ...)

<https://support.industry.siemens.com/cs/ww/en-CS/ps/3RV2011-1CA20>

Databáze obrázků (Fotografie produktu, 2D Výkresy rozměr, 3D Modely, Schéma zapojení vnitřních obvodů, EPLAN Makra, ...)

[http://www.automation.siemens.com/bilddb/cax\\_de.aspx?mlfb=3RV2011-1CA20&lang=en](http://www.automation.siemens.com/bilddb/cax_de.aspx?mlfb=3RV2011-1CA20&lang=en)

Charakteristiky: Spouštění chování, I<sup>2</sup>t, vpřed proud

<https://support.industry.siemens.com/cs/ww/en/ps/3RV2011-1CA20/char>

Více charakteristik (např. Elektrický život, Spínací frekvence)

<http://www.automation.siemens.com/bilddb/index.aspx?view=Search&mlfb=3RV2011-1CA20&objecttype=14&gridview=view1>

